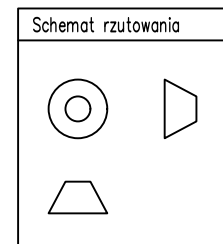
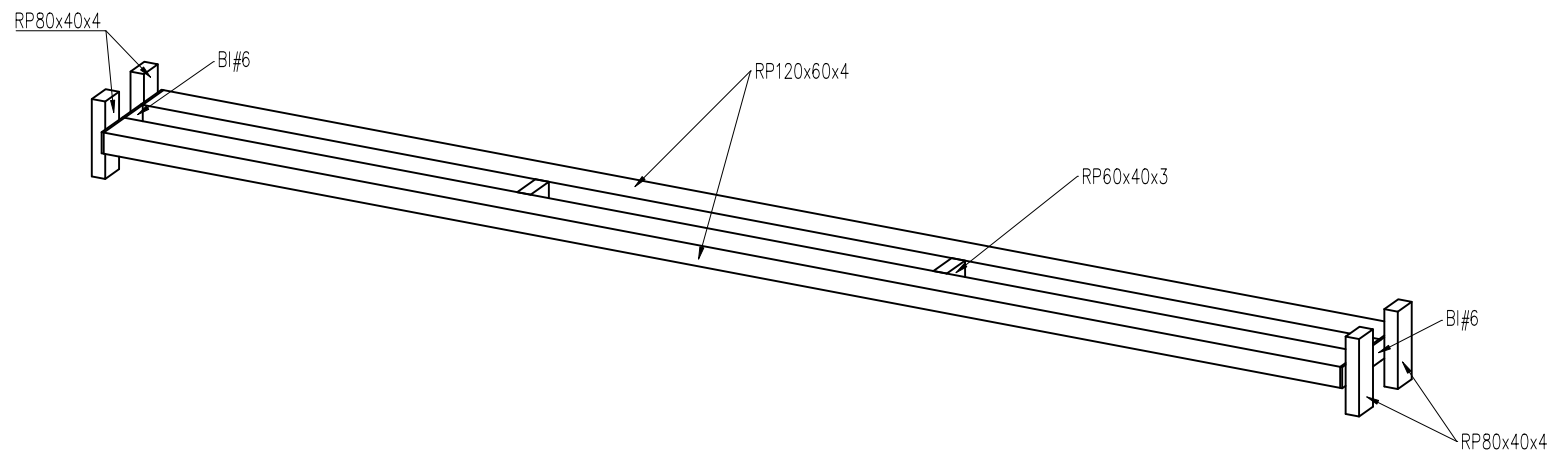
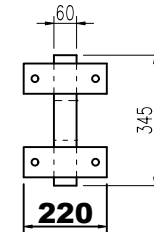



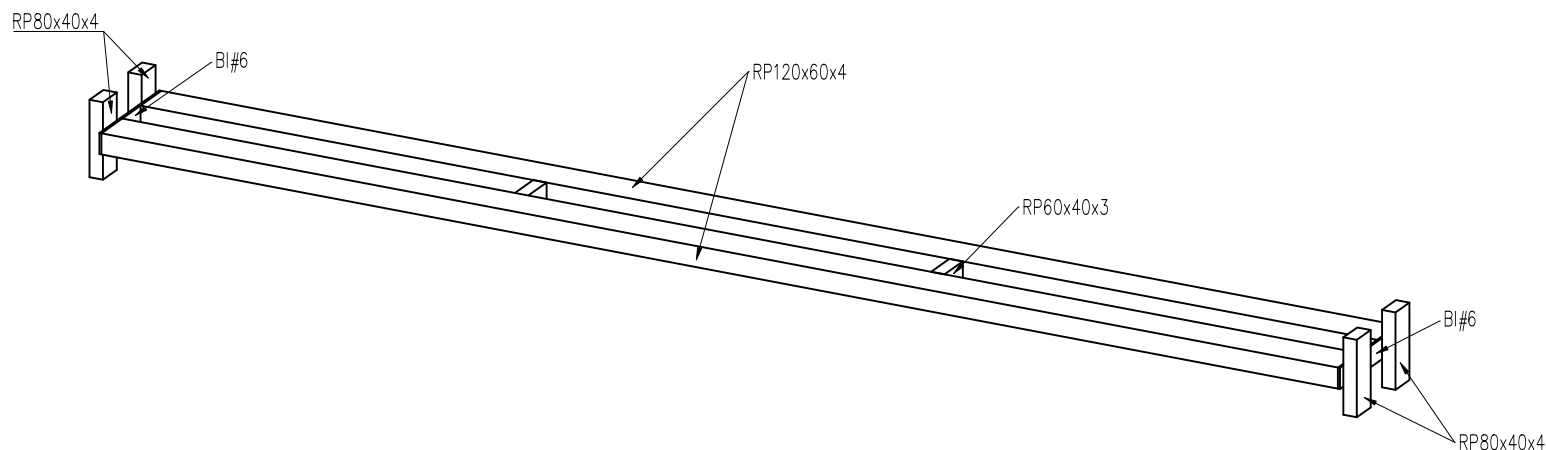
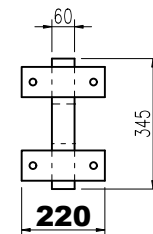

A8-2x



UWAGI OGÓLNE:

1. Przed rozpoczęciem poszczególnych prac należy zweryfikować podane wymiary.
W przypadku różnicy wymiarów rzeczywistych z wymiarami projektowanymi należy skontaktować się z architektem przez zamawiającego.
2. Zestawienia stali podkonstrukcji wyłącznie na potrzeby sporządzenia kalkulacji, przed przystąpieniem do prac należy sporządzić projekt warsztatowy elementów do konsultacji z autorem opracowania w ramach nadzoru autorskiego.
3. Oparcie podkonstrukcji na podłożu:
Elementy lady zabudowy opierane na podłożu za pomocą podpór wahlowych z podkładką gumową z regulacją wysokości i kąta. Elementy lady: A1, A2, A3 i A4, oraz zabudowy B1, B2, C1, C2 opierane na płycie podposadzkowej o grubości 15cm, na poziomie -0,16m na stopkach o nośności 1200kg, f100/M20, h=120-150mm. Podpór nie kotwić mechanicznie do podłoża z uwagi na występującą izolację przeciwwilgociową. Pozostałe elementy lady opierane bezpośrednio na posadzce na stopkach f100/M16, h=120-150mm.
4. Łączenie elementów: Elementy lady mocowane między sobą na połączenia skręcane za pomocą śrub M12 i M10 kl. 8.8. DIN 931. Mocowania do elementów lady: A1, A2, A3 i A4, oraz zabudowy B1, B2, C1, C2 minimum 3x M12 / poprzeczkę, pozostałe elementy minimum 3x M10, w maksymalnym rozstawie 40cm. Do połączeń stosować obustronnie podkładki poszerzone 1x.
- Łączenie elementów A7 i A8 do A1-A4 za pomocą 4M16/stronę kl.8.8 DIN933.
5. Elementy konstrukcji stalowej zabezpieczyć poprzez cynkowanie ogniowe wg PN-EN ISO 1461, klasa korzyści C4, grubość powłoki cynkowej 85 µm

A7



inwestor:
Muzeum Pierwszych Piastów na
Lednicy



kontakt: 61 102 82 93
Dziekanowice 32
62-261 Lednogóra/ www.lednica.pl



Informal Architects

PROJEKT CHRONIONY PRAWEM AUTORSKIM

Projekt oraz wszystkie rysunki i specyfikacje pozostają własnością intelektualną Autorów i są chronione prawem autorskim. Projekt nie może być rozpowszechniany, powielany, kopiowany w całości lub częściach, bez pisemnej zgody jego Twórców.

© Informal Architects

kontakt: os. Leśne 12b/99
62-028 Koziegłowy
+48 881 407 752
+48 665 125 030
informalarchitects.com

nazwa obiektu:

Wykonanie projektu wnętrza strefy obsługi zwiedzających wraz z wyposażeniem, zabudową i punktem gastronomicznym w siedzibie Muzeum

adres obiektu:

Muzeum Pierwszych Piastów na
Lednicy z siedzibą w
Dziekanowicach 32, 62-261
Lednogóra

opracował / opracowała:

mgr inż
Tomasz Szpak

sprawdzający: _____ podpis: _____

mgr inż
Mikołaj Łukasik
upr. nr WKP/0047/POOK/12
spec. konstrukcyjno-budowlana b.o.

główny projektant: podpis:

mgr inż.
Łukasz Kurzawski
upr. nr WKP/0065/POOK/09
spec. konstrukcyjno-budowlana b.o.

numer rysunku i rewizji:

H.K.05

temat rysunku:

**El. A - Lada główna -
el. A7 i A8**

skala rysunku:
1:20

data: 12.11.2025